

COMUNE DI MOSCIANO SANT'ANGELO

Comunicazione n. 5 - VOTANTI ORE 23 di DOMENICA 12 GIUGNO 2022

REFERENDUM 1	M	F	TOT.
	534	478	1012

REFERENDUM 2	M	F	TOT.
	535	478	1013

REFERENDUM 3	M	F	TOT.
	533	477	1010

REFERENDUM 4	M	F	TOT.
	534	477	1011

REFERENDUM 5	M	F	TOT.
	534	477	1011


COMUNE DI MOSCIANO SANT'ANGELO

*Referendum del 12 Giugno 2022
Riepilogo dei voti
Incandidabilità dopo la condanna*

	Voti	Percentuale
Voti SI	575	59,59 %
Voti NO	390	40,41 %

Totale voti: 965

■ 575 Voti SI
■ 390 Voti NO




COMUNE DI MOSCIANO SANT'ANGELO

*Referendum del 12 Giugno 2022
Riepilogo dei voti
Custodia cautelare durante le indagini*

	Voti	Percentuale
Voti SI	592	61,47 %
Voti NO	371	38,53 %

Totale voti: 963

■ 592 Voti SI
■ 371 Voti NO



COMUNE DI MOSCIANO SANT'ANGELO

3

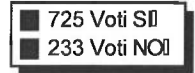

Referendum del 12 Giugno 2022

Riepilogo dei voti

Separazione delle carriere

	Voti	Percentuale
Voti SI	725	75,68 %
Voti NO	233	24,32 %

Totale voti: 958



COMUNE DI MOSCIANO SANT'ANGELO

Referendum del 12 Giugno 2022
Riepilogo dei voti
Valutazione degli avvocati sui magistrati

4

	Voti	Percentuale
Voti SI	721	75,66 %
Voti NO	232	24,34 %

Totale voti: 953



■ 721 Voti SI
■ 232 Voti NO

COMUNE DI MOSCIANO SANT'ANGELO

Referendum del 12 Giugno 2022


Riepilogo dei voti

Riforma Csm

5

	Voti	Percentuale
Voti SI	723	75,31 %
Voti NO	237	24,69 %

Totale voti: 960



■ 723 Voti SI
■ 237 Voti NO

COMUNE DI MOSCIANO SANT'ANGELO

Referendum del 12 Giugno 2022
Riepilogo dei voti per sezione
Incandidabilità dopo la condanna

1

	Voti	Percentuale	Percentuale sez.
Sezione -- 1			
Voti SI	60	6,22 %	61,22 %
Voti NO	38	3,94 %	38,78 %
Totale della sezione:		98	
Sezione -- 2			
Voti SI	75	7,77 %	58,14 %
Voti NO	54	5,60 %	41,86 %
Totale della sezione:		129	
Sezione -- 3			
Voti SI	56	5,80 %	56,57 %
Voti NO	43	4,46 %	43,43 %
Totale della sezione:		99	
Sezione -- 4			
Voti SI	76	7,88 %	67,86 %
Voti NO	36	3,73 %	32,14 %
Totale della sezione:		112	
Sezione -- 5			
Voti SI	61	6,32 %	57,55 %
Voti NO	45	4,66 %	42,45 %
Totale della sezione:		106	
Sezione -- 6			
Voti SI	68	7,05 %	65,38 %
Voti NO	36	3,73 %	34,62 %
Totale della sezione:		104	
Sezione -- 7			
Voti SI	60	6,22 %	52,17 %
Voti NO	55	5,70 %	47,83 %
Totale della sezione:		115	
Sezione -- 8			
Voti SI	40	4,15 %	56,34 %
Voti NO	31	3,21 %	43,66 %
Totale della sezione:		71	
Sezione -- 9			
Voti SI	79	8,19 %	60,31 %
Voti NO	52	5,39 %	39,69 %
Totale della sezione:		131	
Totale dei voti:		965	

COMUNE DI MOSCIANO SANT'ANGELO
Referendum del 12 Giugno 2022
Incandidabilità dopo la condanna
Conteggio schede Bianche e Nulle

1

N. Sezione			
	Bianche	Nulle	Contestate n.a.
Sezione N. 1	4	3	
Sezione N. 2	5	1	
Sezione N. 3	4	1	
Sezione N. 4	4	2	
Sezione N. 5		2	
Sezione N. 6	3	3	
Sezione N. 7	3	3	
Sezione N. 8	1	2	
Sezione N. 9	5	1	
Totali:	29	18	

COMUNE DI MOSCIANO SANT'ANGELO

Referendum del 12 Giugno 2022
Riepilogo dei voti per sezione
Custodia cautelare durante le indagini

2

	Voti	Percentuale	Percentuale sez.
Sezione -- 1			
Voti SI	64	6,65 %	64,65 %
Voti NO	35	3,63 %	35,35 %
Totale della sezione:		99	
Sezione -- 2			
Voti SI	75	7,79 %	59,06 %
Voti NO	52	5,40 %	40,94 %
Totale della sezione:		127	
Sezione -- 3			
Voti SI	64	6,65 %	65,31 %
Voti NO	34	3,53 %	34,69 %
Totale della sezione:		98	
Sezione -- 4			
Voti SI	82	8,52 %	74,55 %
Voti NO	28	2,91 %	25,45 %
Totale della sezione:		110	
Sezione -- 5			
Voti SI	65	6,75 %	60,19 %
Voti NO	43	4,47 %	39,81 %
Totale della sezione:		108	
Sezione -- 6			
Voti SI	66	6,85 %	63,46 %
Voti NO	38	3,95 %	36,54 %
Totale della sezione:		104	
Sezione -- 7			
Voti SI	58	6,02 %	50,43 %
Voti NO	57	5,92 %	49,57 %
Totale della sezione:		115	
Sezione -- 8			
Voti SI	42	4,36 %	60,00 %
Voti NO	28	2,91 %	40,00 %
Totale della sezione:		70	
Sezione -- 9			
Voti SI	76	7,89 %	57,58 %
Voti NO	56	5,82 %	42,42 %
Totale della sezione:		132	
Totale dei voti:		963	

COMUNE DI MOSCIANO SANT'ANGELO
Referendum del 12 Giugno 2022
Custodia cautelare durante le indagini
Conteggio schede Bianche e Nulle

2

N. Sezione			
	Bianche	Nulle	Contestate n.a.
Sezione N. 1	3	3	
Sezione N. 2	7	1	
Sezione N. 3	4	2	
Sezione N. 4	4	4	
Sezione N. 5		1	
Sezione N. 6	4	2	
Sezione N. 7	4	2	
Sezione N. 8	2	2	
Sezione N. 9	5		
Totali:	33	17	

COMUNE DI MOSCIANO SANT'ANGELO

Referendum del 12 Giugno 2022 Riepilogo dei voti per sezione Separazione delle carriere

3

	Voti	Percentuale	Percentuale sez.
Sezione -- 1			
Voti SI	77	8,04 %	78,57 %
Voti NO	21	2,19 %	21,43 %
Totale della sezione:		98	
Sezione -- 2			
Voti SI	90	9,39 %	69,77 %
Voti NO	39	4,07 %	30,23 %
Totale della sezione:		129	
Sezione -- 3			
Voti SI	84	8,77 %	86,60 %
Voti NO	13	1,36 %	13,40 %
Totale della sezione:		97	
Sezione -- 4			
Voti SI	91	9,50 %	81,25 %
Voti NO	21	2,19 %	18,75 %
Totale della sezione:		112	
Sezione -- 5			
Voti SI	76	7,93 %	73,79 %
Voti NO	27	2,82 %	26,21 %
Totale della sezione:		103	
Sezione -- 6			
Voti SI	87	9,08 %	82,86 %
Voti NO	18	1,88 %	17,14 %
Totale della sezione:		105	
Sezione -- 7			
Voti SI	72	7,52 %	64,29 %
Voti NO	40	4,18 %	35,71 %
Totale della sezione:		112	
Sezione -- 8			
Voti SI	53	5,53 %	74,65 %
Voti NO	18	1,88 %	25,35 %
Totale della sezione:		71	
Sezione -- 9			
Voti SI	95	9,92 %	72,52 %
Voti NO	36	3,76 %	27,48 %
Totale della sezione:		131	
Totale dei voti:		958	

COMUNE DI MOSCIANO SANT'ANGELO
Referendum del 12 Giugno 2022
Separazione delle carriere
Conteggio schede Bianche e Nulle

3

N. Sezione			
	Bianche	Nulle	Contestate n.a.
Sezione N. 1	3	4	
Sezione N. 2	5	1	
Sezione N. 3	4	3	
Sezione N. 4	3	4	
Sezione N. 5	1	1	
Sezione N. 6	4	1	
Sezione N. 7	7	2	
Sezione N. 8	1	2	
Sezione N. 9	5	1	
Totali:	33	19	

COMUNE DI MOSCIANO SANT'ANGELO

Referendum del 12 Giugno 2022
Riepilogo dei voti per sezione
Valutazione degli avvocati sui magistrati

4

	Voti	Percentuale	Percentuale sez.
Sezione -- 1			
Voti SI	78	8,18 %	80,41 %
Voti NO	19	1,99 %	19,59 %
Totale della sezione:		97	
Sezione -- 2			
Voti SI	96	10,07 %	73,85 %
Voti NO	34	3,57 %	26,15 %
Totale della sezione:		130	
Sezione -- 3			
Voti SI	77	8,08 %	79,38 %
Voti NO	20	2,10 %	20,62 %
Totale della sezione:		97	
Sezione -- 4			
Voti SI	91	9,55 %	82,73 %
Voti NO	19	1,99 %	17,27 %
Totale della sezione:		110	
Sezione -- 5			
Voti SI	78	8,18 %	75,00 %
Voti NO	26	2,73 %	25,00 %
Totale della sezione:		104	
Sezione -- 6			
Voti SI	84	8,81 %	80,77 %
Voti NO	20	2,10 %	19,23 %
Totale della sezione:		104	
Sezione -- 7			
Voti SI	71	7,45 %	63,39 %
Voti NO	41	4,30 %	36,61 %
Totale della sezione:		112	
Sezione -- 8			
Voti SI	49	5,14 %	72,06 %
Voti NO	19	1,99 %	27,94 %
Totale della sezione:		68	
Sezione -- 9			
Voti SI	97	10,18 %	74,05 %
Voti NO	34	3,57 %	25,95 %
Totale della sezione:		131	
Totale dei voti:		953	

COMUNE DI MOSCIANO SANT'ANGELO
Referendum del 12 Giugno 2022
Valutazione degli avvocati sui magistrati
Conteggio schede Bianche e Nulle

4

N. Sezione			
	Bianche	Nulle	Contestate n.a.
Sezione N. 1	4	4	
Sezione N. 2	4	1	
Sezione N. 3	4	3	
Sezione N. 4	5	4	
Sezione N. 5	1	1	
Sezione N. 6	4	2	
Sezione N. 7	7	2	
Sezione N. 8	4	2	
Sezione N. 9	6		
Totali:	39	19	

COMUNE DI MOSCIANO SANT'ANGELO

Referendum del 12 Giugno 2022 Riepilogo dei voti per sezione Riforma Csm



	Voti	Percentuale	Percentuale sez.
Sezione -- 1			
Voti SI	73	7,60 %	74,49 %
Voti NO	25	2,60 %	25,51 %
Totale della sezione:		98	
Sezione -- 2			
Voti SI	97	10,10 %	74,62 %
Voti NO	33	3,44 %	25,38 %
Totale della sezione:		130	
Sezione -- 3			
Voti SI	77	8,02 %	79,38 %
Voti NO	20	2,08 %	20,62 %
Totale della sezione:		97	
Sezione -- 4			
Voti SI	89	9,27 %	80,91 %
Voti NO	21	2,19 %	19,09 %
Totale della sezione:		110	
Sezione -- 5			
Voti SI	73	7,60 %	70,87 %
Voti NO	30	3,13 %	29,13 %
Totale della sezione:		103	
Sezione -- 6			
Voti SI	86	8,96 %	82,69 %
Voti NO	18	1,88 %	17,31 %
Totale della sezione:		104	
Sezione -- 7			
Voti SI	77	8,02 %	66,96 %
Voti NO	38	3,96 %	33,04 %
Totale della sezione:		115	
Sezione -- 8			
Voti SI	52	5,42 %	73,24 %
Voti NO	19	1,98 %	26,76 %
Totale della sezione:		71	
Sezione -- 9			
Voti SI	99	10,31 %	75,00 %
Voti NO	33	3,44 %	25,00 %
Totale della sezione:		132	
Totale dei voti:		960	

COMUNE DI MOSCIANO SANT'ANGELO
Referendum del 12 Giugno 2022
Riforma Csm
Conteggio schede Bianche e Nulle

5

N. Sezione			
	Bianche	Nulle	Contestate n.a.
Sezione N. 1	3	4	
Sezione N. 2	4	1	
Sezione N. 3	4	3	
Sezione N. 4	6	3	
Sezione N. 5	2	1	
Sezione N. 6	3	3	
Sezione N. 7	4	2	
Sezione N. 8	1	2	
Sezione N. 9	5		
Totali:	32	19	